

Возраст 4-6 лет

Год занятий – первый

Цикл 5

Библейские повествования

из жизни Иисуса Христа

Дата _____

УРОК № 33

Тема

Правильно строй свой дом



Цель Показать детям, как важно строить жизнь с Иисусом Христом

Библейский источник Евангелие от Матфея 7:24- 27; от Луки 6:47-49

Библейская история Притча о мудром и неразумном строителях

Золотой стих **«Будьте же исполнители слова...**

Иакова 1 глава 22 стих

Практическая цель Побудить детей быть послушными

ХОД УРОКА

Приветствие

Пение

Приглашение к молитве

Молитва. После молитвы пение

Опрос домашнего задания

Повторение темы и золотого стиха

Ученикам раздать картинки зёрнышек, на обратной стороне которых написаны вопросы.

Учитель готовит самостоятельно. Дети по одному выходят к доске и дают учителю зёрнышко, чтобы учитель прочитал вопрос. Если ребёнок ответил на вопрос, тогда взамен он получает 3 настоящих зёрнышка, пшеницы, гороха, фасоли или даже семена цветов *на усмотрение учителя*, которые ему необходимо вместе с родителями посадить дома в горшочек. *Если ребенок не может ответить, тогда учитель вместе с другими детьми помогает.* Учитель побуждает детей хорошо заботиться, чтобы зёрнышки проросли. *Учитель должен сказать детям, что он спросит, проросли у них зёрнышки или нет.*

Если в вашей группе детей больше, чем зёрнышек с вопросами, тогда сделайте копии девятого вопроса, (рассказать золотой стих) до нужного количества детей.

ВОПРОСЫ

1. Когда сеятель разбрасывал семена, куда они упали? *При дороге, на места каменистые, в колючий кустарник, на добрую землю.*
2. С чем сравнивает Иисус Слово Божие? *С семенами.*
3. Какая почва имеет хорошие плоды? *Добрая почва.*
4. Что нужно сделать, чтобы земля была мягкой? *Вскопать, разрыхлить, полить.*
5. Когда сердце человека становится добрым? *Когда он слушает Слово Божие и исполняет его.*
6. Чего нет на доброй почве? *Камней, колючего кустарника, сорняков.*
7. Кто может убрать из твоего сердца непослушание и капризы? *Иисус Христос.*
8. Какой плод ты можешь приносить? *Послушание и радость.*
9. Расскажи золотой стих прошлого урока. *Евангелие от Марка 4 глава 20 стих. (По картинкам)*

Проверка практического задания

Проверить заполнение рабочего листа тетради

Оценочный момент

Описание в 25-м уроке. Раскрашивание листочков и цветочков

Пение

Вступление

- Друзья! Как появляются дома? *Ответы детей.*

Правильно, их строят люди, и этих людей называют строителями.

Иисус, когда жил на земле, рассказал историю о двух строителях, которые строили каждый свой дом. А вот как они строили свои дома, и как правильно строить дом, мы узнаем из темы:

Тема **Правильно строй свой дом**

Мы видим разные дома, одни красивые, хорошие и крепкие, а другие нет. Почему так бывает? Я думаю, что многое зависит от того, как строил строитель, и из какого материала он строил.

Иисус рассказал о двух строителях. Один строитель, прежде чем построить дом, выкопал землю до камня для того, чтобы положить основание. **Прил. № 1.** Основание необходимо, чтобы дом крепко и прочно стоял, чтобы он не упал, ведь на основании стоит весь дом. Если основание будет прочным и ровным, тогда дом будет крепким.

Открываем заранее приготовленное изображение песка. Учитель готовит самостоятельно.

Другой строитель не положил основания, он не хотел себя утруждать. **Прил. № 1.** Он решил дом строить сразу на песке, он не думал о том, чтобы его дом был крепким.

А знаешь ли ты, что ты тоже являешься маленьким строителем? Это не значит, что ты строишь дом, в котором можно будет жить, но ты строишь дом особенный, он имеет название - **ЖИЗНЬ, ТВОЯ ЖИЗНЬ.** И твоя жизнь состоит из твоих дел, слов, мыслей. Что ты можешь положить в основание своего «дома», который называется - жизнь? Основанием жизни выбери Иисуса Христа. **Прил. № 2.**


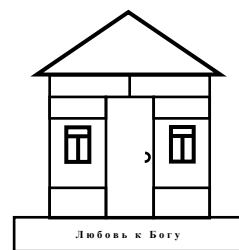
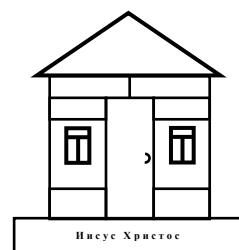

Люби Иисуса и доверяй Ему. Кто любит Бога, тот очень хорошо поступает, потому что выполняет Божье повеление: **«Возлюби Господа Бога...»** Мф.22:37. А кто не любит Бога, тот строит свою жизнь без основания.

Друг, скажи, ты любишь Бога? *Ответы детей.* Это очень хорошо, что ты любишь Бога, это хорошее основание.

После того, как строитель положил основание своего дома, он дальше кладет кирпичи. *Учитель составляет разрезанные картинку дома.* **Прил. № 2.** Хороший строитель старается уложить их аккуратно и красиво. Он выбирает хорошие, крепкие и ровные кирпичи, чтобы дом был красивым и прочным. *Строить дом хорошего строителя.*


В строительстве твоего дома жизни кирпичиками являются твои мысли, слова и дела. Если основанием твоего «дома» жизни является любовь к Богу, тогда твой «дом» будет строиться из хороших «кирпичей». *Строить дом ребенка.* **Прил. № 2 а.** Это послушание, радость, прощение, любовь к родителям, хорошие слова, хорошие дела и молитва. Чтобы быть хорошим строителем, нужно молиться Иисусу, чтобы Он помогал тебе.

Другой строитель тоже укладывает кирпичи, и его дом внешне не отличается от дома хорошего строителя. **Прил. № 2.**




Но если нет прочного основания – любви к Иисусу, тогда дом жизни будет строиться из непослушания, капризов, жадности, зависти, обид, нехороших слов.

И вот дома двух строителей готовы. Каждый строитель радовался своему дому. Но вскоре пошел дождь (Прил. № 2 а) и разлились реки, и подули ветры, и устремились на дом тот, и он не упал, потому что **основан был на камне**.



Дом, который был построен на основании, стоял крепко, и вода не могла повредить ему. **Иисус сравнивает такой дом с людьми, которые слушают Слово Божье и исполняют его.**

Дом, у которого **не было основания**, когда пошел дождь и разлились реки, и подули ветры, и налегли на него, он упал, и было падение его великое. Всё строительство этого дома было напрасным, потому что с самого начала дом строился неправильно. Прил. № 3. **Иисус сравнивает такой дом с людьми, которые слушают Слово Божье и не исполняют его.**



Хочешь ли ты правильно строить дом своей жизни, чтобы он был крепким и хорошим? *Ответы детей.* Если да, то **внимательно слушай то, что тебе рассказывают из Библии, и исполняй это в своей жизни.** Люби Бога и проси Иисуса в молитве помочь тебе быть послушным, дружелюбным. Проси, чтобы Господь помог тебе не капризничать, не обижаться, не говорить плохих слов, но всегда радоваться и помогать своим родителям, сестренкам, братишкам, дедушке и бабушке. И тогда у тебя будет хороший и крепкий «дом» - это твоя жизнь. Хороший, потому что твои слова и дела будут хорошими и будут радовать людей. Крепкий – так как он устоит, что бы ни случилось. Если тебя обидели, обманули или с тобой ещё что-то случилось, помни - с тобой всегда пребывает Господь и Он сохранит тебя и поможет.

Да благословит тебя Господь в правильном строительстве своего дома жизни!

Молитва

Разучивание золотого стиха

Приложение № 4

«Будьте же исполнители слова...»

Иакова 1 глава 22 стих

Если ты хочешь построить хороший «дом», то тебе надо исполнять слова Иисуса, которые записаны в Библии.

Домашнее задание

Выполняется с родителями

1. Выучить золотой стих. Иакова 1 глава 22 стих
2. Читать: Евангелие от Матфея 7 глава 24-27 стихи, Евангелие от Луки 6 глава 47-49 стихи
3. Заполнить рабочий лист тетради
4. Вырезать листы книжки, которые учитель скрепить на следующем уроке. *Прил. к уроку № 33*



1 год 33 урок Возраст 4-6 лет

Заключительная молитва

- Наш урок окончен. Всего вам доброго. С Господом!